



## Was ist neu in Moodle 4.1

---

- [Bearbeiten einschalten](#)
- [Sprache umschalten](#)
- [Mit Gruppen arbeiten](#)
- [Mehr Sperrereinstellungen für BBB-Raum](#)
- [Individuelle Sprache für Aktivität](#)
- [Das Format "Komprimierte Abschnitte" wird durch das Format "Topic" ersetzt](#)
- [Vordefinierte Vorlagen für Aktivität "Datenbank"](#)
- [Ein-/Ausklappbare Blöcke](#)
- [Neuer Editor](#)



# Bearbeiten einschalten

- ▼ Allgemeines
  - Ankündigungen
  - Umfrage 1111
  - Intro
  - Outro
  - Step 1: The Transformation ...
  - Step 3: Implications for tea...
  - Step 5: Gestaltungsprinzipi...
  - Step 4: Check yourself!
  - BBB
  - Abgabe
  - Name
- ▼ Grundrechenarten
  - Aufgaben Grundrechenarten
  - Mathe I - Grundrechenarten
  - Begriffe
  - Gruppe auswählen
  - Gruppenauswahl
- ▼ Integralrechnung

Sommersemester 18

## Mathematik Learn@Wildau

Jetzt oben rechts.

- Kurs
- Einstellungen
- Teilnehmer/innen
- Bewertungen
- Berichte
- Mehr

### ▼ Allgemeines Alles einklappen

	Ankündigungen	
	Umfrage 1111	Als erledigt kennzeichnen
	Intro	Als erledigt kennzeichnen
	Outro	Als erledigt kennzeichnen
	Step 1: The Transformation of Reading: Lobin's research (sociocultural perspective)	Als erledigt kennzeichnen
	Step 3: Implications for teaching reading in a foreign language	Als erledigt kennzeichnen
	Step 5: Gestaltungsprinzipien für digitale Lernangebote	Als erledigt kennzeichnen
	Step 4: Check yourself!	Als erledigt kennzeichnen
	BBB	Als erledigt kennzeichnen
	Step 4: Check yourself!	Als erledigt kennzeichnen
	BBB	Als erledigt kennzeichnen
	Step 4: Check yourself!	Als erledigt kennzeichnen

### NEUE ANKÜNDIGUNGEN

Neues Thema hinzufügen...  
(Keine Ankündigungen im Forum)

### EINSCHREIBUNG DER SEMINARGRUPPEN

**Kurs ID:** 1sNaMzK9ZC90  
**Seminargruppen:**  
keine Seminargruppen eingetragen  
Einschreibung bearbeiten

### E-MAIL AN STUDIERENDE

- Kursnachricht verfassen
- Entwürfe ansehen
- Geplante anzeigen
- Gesendete Nachrichten anzeigen
- Meine Signaturen
- Alternative E-Mails
- Konfiguration

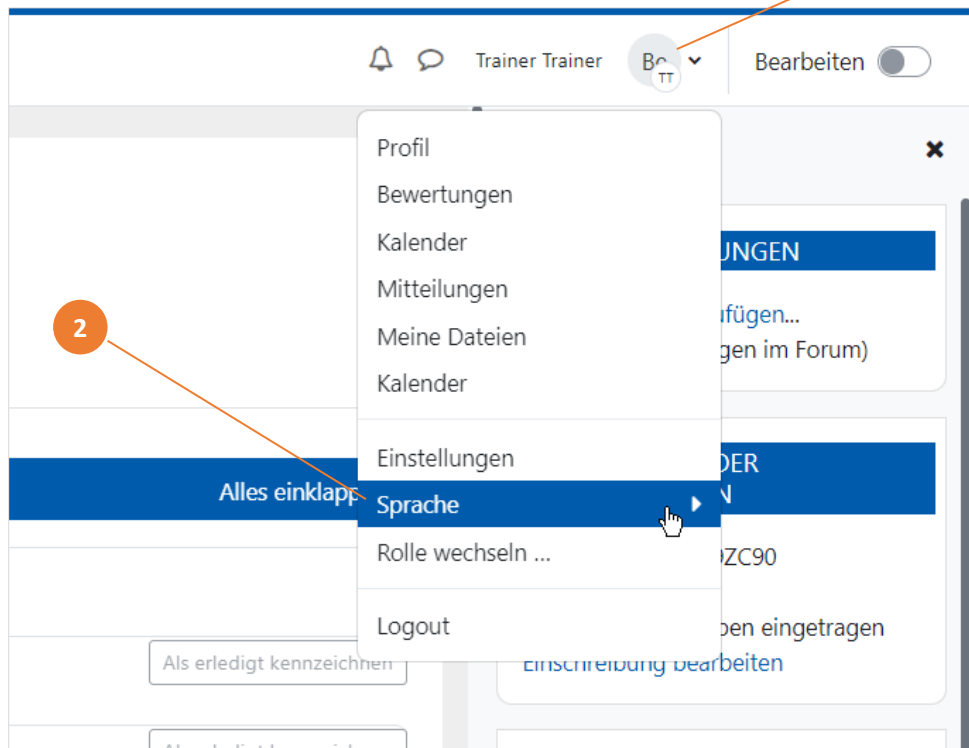
### EINSCHREIBESCHLÜSSEL

Anleitung

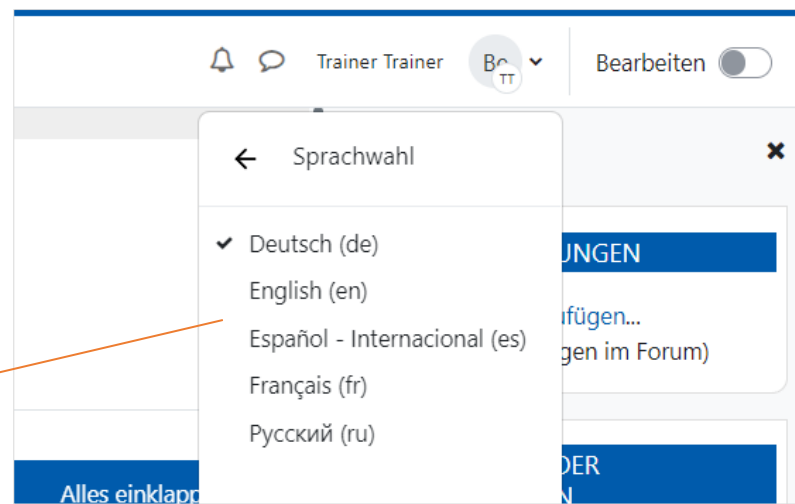
### KURSABSCHNITTE

## Sprache umschalten

1



3



# Mit Gruppen arbeiten

Dashboard Support

Sommersemester 18

## Mathematik Learn@Wildau

Kurs Einstellungen **Teilnehmer/innen** Bewertungen Berichte Mehr

**Allgemeines**

Ankündigungen

**1**

Kurs Einstellungen Teilnehmer/innen Bewertungen Berichte

Eingeschriebene Nutzer/innen **Nutzer/innen einschreiben**

- Einschreibung**
  - Eingeschriebene Nutzer/innen
  - Einschreibemethoden
- Gruppen**
  - Gruppen**
  - Gruppierungen
  - Überblick
- Rechte**
  - Rechte
  - Weitere Nutzer/innen
  - Rechte prüfen

**Nutzer/innen** **2**

Vorname **Alle** A B C D E F G H I J K L M N O P Q

Gruppen

## matlearn Gruppen

Gruppen

g1 (0)  
g2 (0)

Gruppe bearbeiten

Gruppe löschen

**Gruppe anlegen** **3**

Gruppen automatisch anlegen

Gruppen importieren

## BBB-Einstellungen sperren

Sommersemester 18 / matlearn / Allgemeines / BBB

**b** **BBB**

BigBlueButton **Einstellungen** Mehr ▾

Als erledigt kennzeichnen

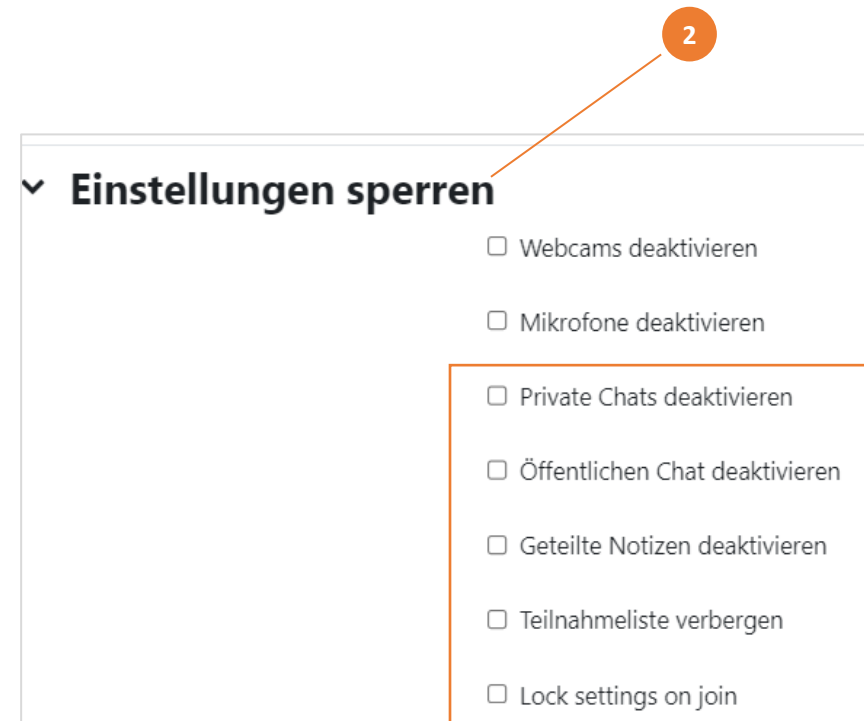
**BBB**

Der Raum ist fertig vorbereitet. Sie können jetzt am Meeting teilnehmen.



▾ **Einstellungen sperren**

- Webcams deaktivieren
- Mikrofone deaktivieren
- Private Chats deaktivieren
- Öffentlichen Chat deaktivieren
- Geteilte Notizen deaktivieren
- Teilnahmeliste verbergen
- Lock settings on join



# Sprache für konkrete Aktivität festlegen

The screenshot shows a course activity titled "Abgabe Spanish" under the heading "AUFGABE". It includes a "Als erledigt kennzeichnen" button and a user profile icon. A context menu is open over the user icon, listing actions: "Einstellungen bearbeiten", "Verschieben", "Nach rechts schieben", "Verbergen", "Duplizieren", "Rollen zuweisen", and "Löschen". A blue box highlights the "Aktivität oder Material anlegen" button. A blue box at the bottom says "Thema hinzufügen".

AUFGABE  
Abgabe Spanish

Als erledigt kennzeichnen

Geöffnet: Donnerstag, 17. August 2023, 00:00  
Fällig: Donnerstag, 24. August 2023, 00:00

Aktivität oder Material anlegen

Thema hinzufügen

The "Weitere Einstellungen" dialog box contains several settings:

- Verfügbarkeit: Auf Kursseite anzeigen
- ID-Nummer: (empty text field)
- Sprache erzwingen: Español - Internacional (es) (highlighted with a red box)
- Gruppenmodus: Keine Gruppen

Buttons: "Voraussetzung für Gruppe/Gruppierung hinzufügen"



Das Format "Komprimierte Abschnitte" wird durch das Format "Topic" ersetzt.

Sommersemester 18

# Mathematik Learn@Wildau

Kurs Einstellungen Teilnehmer/innen Bewertungen Berichte Mehr

> Allgemeines

Alles einklappen

> Grundrechenarten

▼ Integralrechnung

Mathe I - Integralrechnung

Aufgaben Integralrechnung 2

> Differentialrechnung

> Hinweise

> Termine

▼ Abschnitt 6

▼ Allgemeines

Ankündigungen

Umfrage 1111

Intro

Outro

Step 1: The Transformation ...

Step 3: Implications for tea...

Step 5: Gestaltungsprinzipi...

Step 4: Check yourself!

BBB

Abgabe

Abgabe Spanish

▼ Grundrechenarten

Aufgaben Grundrechenarten

Mathe I - Grundrechenarten

Begriffe

Gruppe auswählen

Gruppenauswahl

▼ Integralrechnung

## NEUE ANKÜNDIGUNGEN

Neues Thema hinzufügen...  
(Keine Ankündigungen im Forum)

## EINSCHREIBUNG DER SEMINARGRUPPEN

**Kurs ID:** 1sNaMzK9ZC90  
**Seminargruppen:**  
keine Seminargruppen eingetragen  
Einschreibung bearbeiten

## E-MAIL AN STUDIERENDE

- Kursnachricht verfassen
- Entwürfe ansehen
- Geplante anzeigen
- Gesendete Nachrichten anzeigen
- Meine Signaturen
- Alternative E-Mails
- Konfiguration

## EINSCHREIBESCHLÜSSEL

Einblenden

Anleitung

## KURSABSCHNITTE

# Vordefinierte Vorlagen für Aktivität "Datenbank"

DATENBANK **Datenbank**

Datenbank Einstellungen **Vorlagensätze** Felder Vorlagen Mehr ▾

## Vorlagensätze

Aktionen ▾

Wählen Sie einen Vorlagensatz, der als Ausgangspunkt verwendet werden soll.

Name	Beschreibung
<input type="radio"/> <a href="#">Bildergalerie</a>	Verwenden Sie diesen Vorlagensatz zum Sammeln und Präsentieren von Bildern.
<input type="radio"/> <a href="#">Journal</a>	Verwenden Sie diesen Vorlagensatz für ein Journal, ein Tagebuch, ein Reisetagebuch oder ein Forschungsprotokoll.
<input type="radio"/> <a href="#">Vorschläge</a>	Verwenden Sie diesen Vorlagensatz, um Vorschläge für Themen, Forschungsfragen oder Projekte zu sammeln. Zu den Feldern gehören Status wie genehmigt, abgelehnt, überholt oder ausstehend.
<input type="radio"/> <a href="#">Ressourcen</a>	Verwenden Sie diesen Vorlagensatz, um Ressourcen wie Weblinks oder Dokumente zu sammeln und Links zur Detailansicht anzulegen.

DATENBANK **Datenbank**

Datenbank Einstellungen Vorlagensätze **Felder** Vorlagen Mehr ▾

Vorlagensatz wurde übernommen. ✕

## Felder verwalten

Neues Feld erstellen ▾

Erstellen Sie Felder, um verschiedene Arten von Daten zu sammeln. Felder definieren die Struktur der Einträge in Ihrer Datenbank.

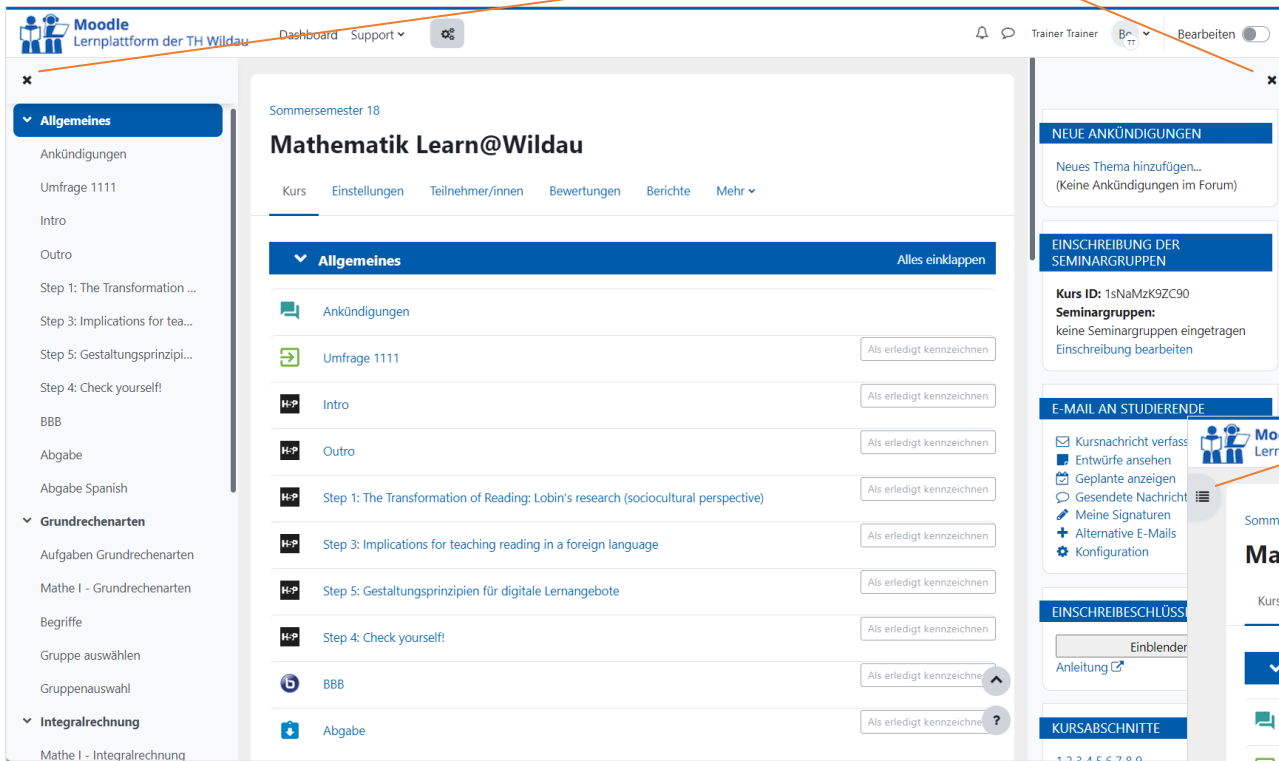
Feldname	Feld-Typ	Notwendig	Feldbeschreibung
image	Bild	Nein	⋮
title	Kurzer Text	Nein	⋮
description	Textbereich	Nein	⋮

Standard-Sortierfeld



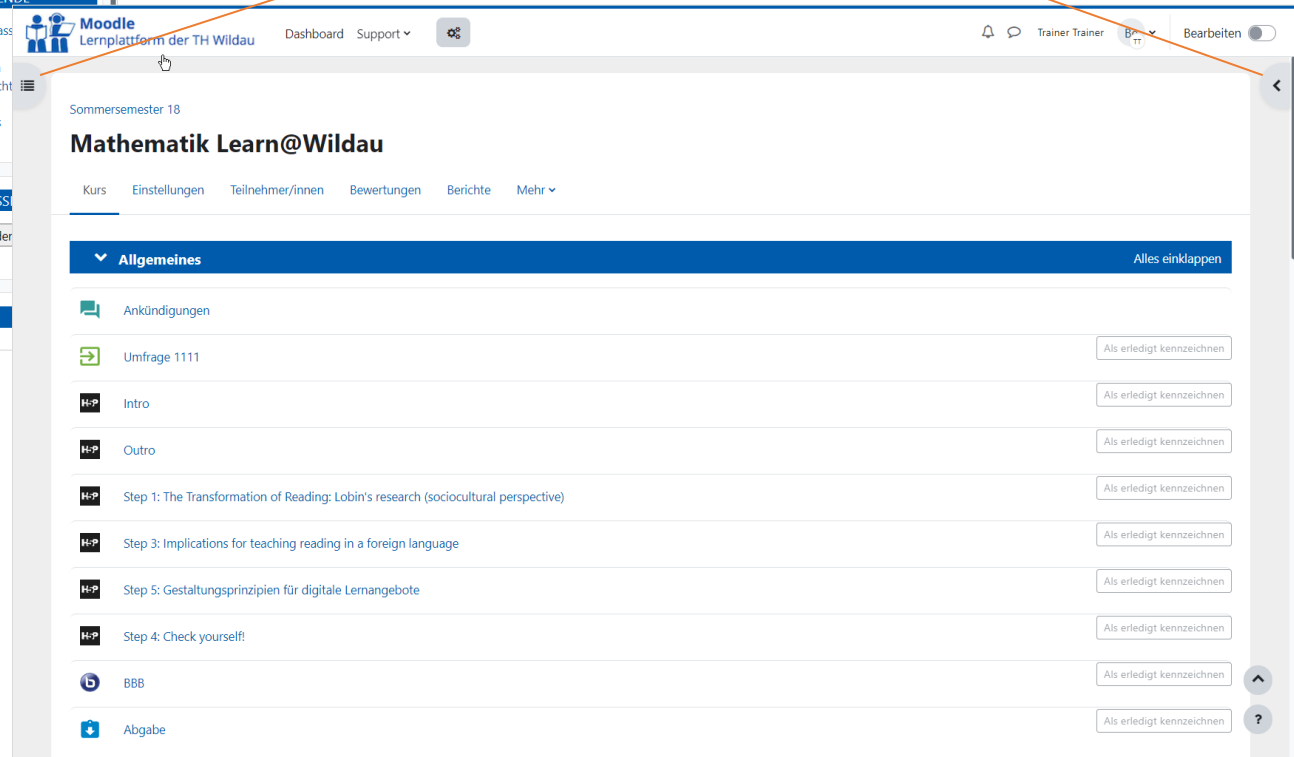
# Ein-/Ausklappbare Blöcke

1



This screenshot shows the Moodle course page for 'Mathematik Learn@Wildau' in 'Sommersemester 18'. The left sidebar is fully expanded, showing a list of course sections including 'Allgemeines', 'Ankündigungen', 'Umfrage 1111', 'Intro', 'Outro', and several 'Step' sections. The main content area shows the 'Allgemeines' section with a list of items, each with an 'Als erledigt kennzeichnen' button. The right sidebar contains announcements, seminar group information, and email options.

2



This screenshot shows the same Moodle course page, but with the left sidebar collapsed. The main content area now displays a compact list of the course sections. The right sidebar remains visible, showing the same announcements and seminar group information as in the first screenshot.

# Neuer Editor

